

- ♦ "Laistymo padėjėjas" tai įrankis padėsiantis tausoti vandenį laistant augalus.
- ♦ Laistymo padėjėjo pagrindinės vertybės yra racionalumas ir ekologija. Visi padėjėjo rinkiniai tausoja vandens resursus, laiką, elektros energiją, fizines jėgas.

Šio rinkinio pagrindiniai principai:

- pasidaryk pats, būk nepriklausomas nuo aplinkybių;
- palengvink sau darbus;
- taupyk vandenį ir pinigus;
- saugok aplinką.



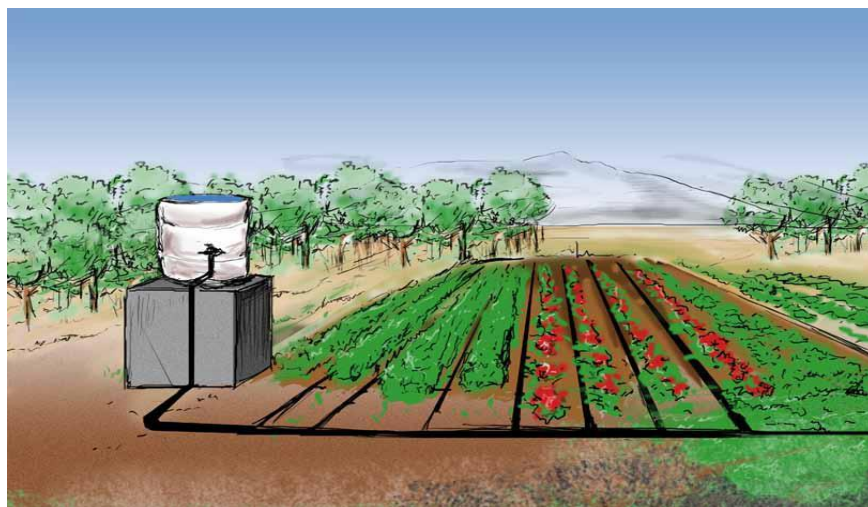
Rinkinio pasirinkimas.



Laistymo padėjėjo rinkiniai yra dviejų tipų:
gravitaciniam slėgiui ir vandentiekio slėgiui.



Taigi nesvarbu ar laistote iš rezervuaro ar tiesiai iš čiaupo, galėsite pasirinkti ir naudotis visais tausaus laistymo privalumais. Mes rekomenduojame turėti rezervuarą ir jame kaupti lietaus vandenį. Tik tada pajusite tikrąjį tausojimo ir ekologiškumo efektą.

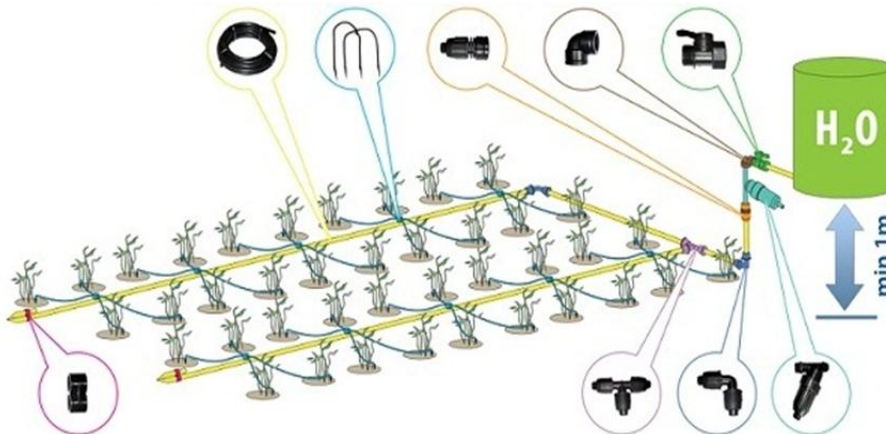


Daugiau informacijos rasite www.laistymopadejejas.lt



Laistymo rinkiniai gravitaciniam slėgiui :

Rinkiniai, kuriems nereikia jokios kitos energijos išskyrus gravitacinės traukos.



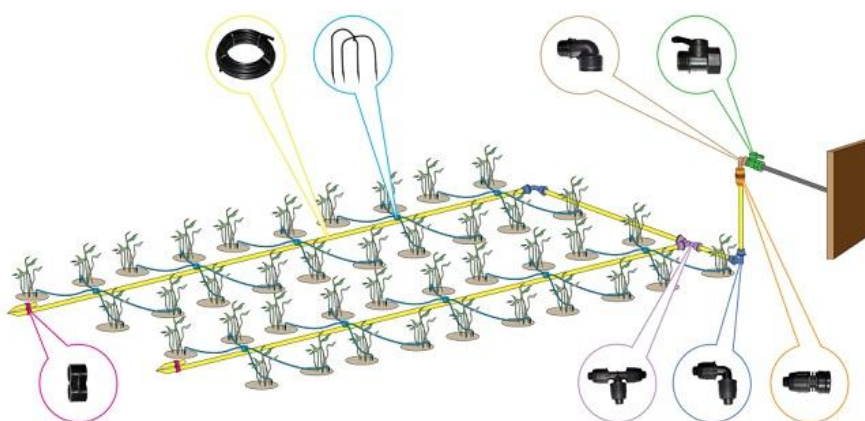
pajungti prie rezervuaro, kaip parodyta pridėtame brėžinyje. Kai rezervuaras prisipildys vandens, atsukti vožtuvą.

Kaip tai veikia?

Vandens rezervuarą reikia pastatyti ant tvirto pagrindo taip kad nuo žemės būtų bent 1 m. Tada reikia sumontuoti visus komponentus ir

Laistymo rinkiniai vandentiekio slėgiui:

Rinkinių vandens šaltinis – miesto vandentiekis.



Kaip tai veikia?

Surinktą rinkinį tiesiog jungiate prie vandentiekio čiaupo. Vandens šaltinis negali būti užterštas mechaniniais nešvarumais (nuosėdos, smėlis ir panašiai).

Daugiau informacijos rasite www.laistymopadejejas.lt